



CAMPANHAS

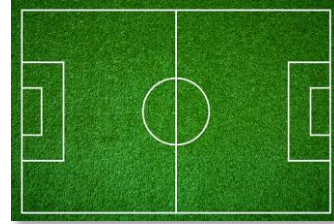


CAMPANHAS

BARREIRAS

PRIMEIRA FASE - IDA			
RODADA 01			9-0
03/05/2026			
RODADA 02			1-0
10/05/2026			
RODADA 03			2-1
17/05/2026			
RODADA 04			1-0
23/05/2026			
RODADA 05			1-3
31/05/2026			
RODADA 06			2-1
07/06/2026			
RODADA 07			-
A DEFINIR			
RODADA 08			-
A DEFINIR			
RODADA 09			-
A DEFINIR			

SEMIFINAL			FINAL		
		-			-
		-			-



GERALDO PEREIRA
BARREIRAS



CAMPANHA GERAL							
PTS	JGS	VIT	EMP	DER	GPR	GCT	SDG
15	6	5	0	1	16	5	11

CAMPANHA MANDANTE							
PTS	JGS	VIT	EMP	DER	GPR	GCT	SDG
9	3	3	0	0	13	2	11

CAMPANHA VISITANTE							
PTS	JGS	VIT	EMP	DER	GPR	GCT	SDG
6	3	2	0	1	3	3	0

APROVEITAMENTO DE PONTOS			
GERAL	MANDANTE	GERAL	% PTS MANDANTE
83,33	100,00	66,67	60,00

EFICIÊNCIA DO ATAQUE - MARCOU/NÃO MARCOU GOLS

GERAL			
JOGOS	MARCOU	NMARC	% MARCOU
6	6	0	100,0

MANDANTE			
JOGOS	MARCOU	NMARC	% MARCOU
3	3	0	100,0

VISITANTE			
JOGOS	MARCOU	NMARC	% MARCOU
3	3	0	100,0

EFICIÊNCIA DA DEFESA - SOFREU/NÃO SOFREU GOLS

GERAL			
JOGOS	SOFREU	NSOFREU	% SOFREU
6	3	3	50,0

MANDANTE			
JOGOS	SOFREU	NSOFREU	% SOFREU
3	2	1	66,7

VISITANTE			
JOGOS	SOFREU	NSOFREU	% SOFREU
3	1	2	33,3

MÉDIA DE GOLS

GERAL		MANDANTE		VISITANTE	
MARC	SOFR	MARC	SOFR	MARC	SOFR
2,67	0,83	4,33	0,67	1,00	1,00

SEQUÊNCIAS

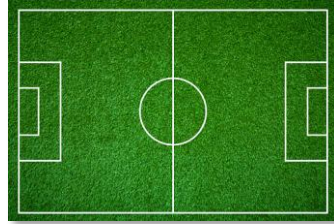
VITÓRIAS		EMPATES		DERROTAS		SEM PERDER		SEM VENCER		MARC. GOLS		SEM MARCAR		SOFR. GOLS		SEM SOFRER	
ATUAL	TEMP	ATUAL	TEMP	ATUAL	TEMP	ATUAL	TEMP	ATUAL	TEMP	ATUAL	TEMP	ATUAL	TEMP	ATUAL	TEMP	ATUAL	TEMP
1	4	0	0	0	1	1	4	0	1	6	6	0	0	2	2	0	2

CAMPANHAS

CAMAÇARI

PRIMEIRA FASE - IDA			
RODADA 01			0-9
03/05/2026			0-3
RODADA 02			0-3
10/05/2026			1-4
RODADA 03			1-4
17/05/2026			1-3
RODADA 04			1-3
24/05/2026			0-2
RODADA 05			0-2
31/05/2026			2-5
RODADA 06			2-5
06/06/2026			-
RODADA 07			-
A DEFINIR			-
RODADA 08			-
A DEFINIR			-
RODADA 09			-
A DEFINIR			-

SEMIFINAL			FINAL		
		-			-
		-			-



JÓIA DA PRINCESA
FEIRA DE SANTANA



CAMPANHA GERAL							
PTS	JGS	VIT	EMP	DER	GPR	GCT	SDG
0	6	0	0	6	4	26	-22

CAMPANHA MANDANTE							
PTS	JGS	VIT	EMP	DER	GPR	GCT	SDG
0	3	0	0	3	3	11	-8

CAMPANHA VISITANTE							
PTS	JGS	VIT	EMP	DER	GPR	GCT	SDG
0	3	0	0	3	1	15	-14

APROVEITAMENTO DE PONTOS			
GERAL	MANDANTE	GERAL	% PTS MANDANTE
0,00	0,00	0,00	-

EFICIÊNCIA DO ATAQUE - MARCOU/NÃO MARCOU GOLS

GERAL			
JOGOS	MARCOU	NMARC	% MARCOU
6	3	3	50,0

MANDANTE			
JOGOS	MARCOU	NMARC	% MARCOU
3	2	1	66,7

VISITANTE			
JOGOS	MARCOU	NMARC	% MARCOU
3	1	2	33,3

EFICIÊNCIA DA DEFESA - SOFREU/NÃO SOFREU GOLS

GERAL			
JOGOS	SOFREU	NSOFREU	% SOFREU
6	6	0	100,0

MANDANTE			
JOGOS	SOFREU	NSOFREU	% SOFREU
3	3	0	100,0

VISITANTE			
JOGOS	SOFREU	NSOFREU	% SOFREU
3	3	0	100,0

MÉDIA DE GOLS

GERAL		MANDANTE		VISITANTE	
MARC	SOFR	MARC	SOFR	MARC	SOFR
0,67	4,33	1,00	3,67	0,33	5,00

SEQUÊNCIAS

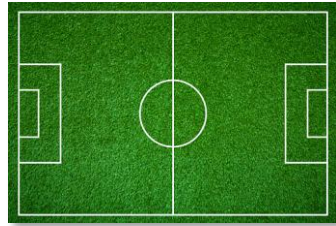
VITÓRIAS		EMPATES		DERROTAS		SEM PERDER		SEM VENCER		MARC. GOLS		SEM MARCAR		SOFR. GOLS		SEM SOFRER	
ATUAL	TEMP	ATUAL	TEMP	ATUAL	TEMP	ATUAL	TEMP	ATUAL	TEMP	ATUAL	TEMP	ATUAL	TEMP	ATUAL	TEMP	ATUAL	TEMP
0	0	0	0	6	6	0	0	6	6	1	2	0	2	6	6	0	0

CAMPANHAS

FEIRA

PRIMEIRA FASE - IDA			
RODADA 01			3-0
02/05/2026			
RODADA 02			3-0
10/05/2026			
RODADA 03			1-2
17/05/2026			
RODADA 04			1-2
23/05/2026			
RODADA 05			6-0
30/05/2026			
RODADA 06			1-0
06/06/2026			
RODADA 07			-
A DEFINIR			
RODADA 08			-
A DEFINIR			
RODADA 09			-
A DEFINIR			

SEMIFINAL			FINAL		
		-			-
		-			-



ARENA CAJUEIRO
FEIRA DE SANTANA



CAMPANHA GERAL							
PTS	JGS	VIT	EMP	DER	GPR	GCT	SDG
12	6	4	0	2	15	4	11

CAMPANHA MANDANTE							
PTS	JGS	VIT	EMP	DER	GPR	GCT	SDG
6	3	2	0	1	5	2	3

CAMPANHA VISITANTE							
PTS	JGS	VIT	EMP	DER	GPR	GCT	SDG
6	3	2	0	1	10	2	8

APROVEITAMENTO DE PONTOS			
GERAL	MANDANTE	GERAL	% PTS MANDANTE
66,67	66,67	66,67	50,00

EFICIÊNCIA DO ATAQUE - MARCOU/NÃO MARCOU GOLS

GERAL			
JOGOS	MARCOU	NMARC	% MARCOU
6	6	0	100,0

MANDANTE			
JOGOS	MARCOU	NMARC	% MARCOU
3	3	0	100,0

VISITANTE			
JOGOS	MARCOU	NMARC	% MARCOU
3	3	0	100,0

EFICIÊNCIA DA DEFESA - SOFREU/NÃO SOFREU GOLS

GERAL			
JOGOS	SOFREU	NSOFREU	% SOFREU
6	2	4	33,3

MANDANTE			
JOGOS	SOFREU	NSOFREU	% SOFREU
3	1	2	33,3

VISITANTE			
JOGOS	SOFREU	NSOFREU	% SOFREU
3	1	2	33,3

MÉDIA DE GOLS

GERAL		MANDANTE		VISITANTE	
MARC	SOFR	MARC	SOFR	MARC	SOFR
2,50	0,67	1,67	0,67	3,33	0,67

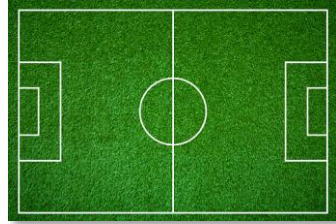
SEQUÊNCIAS

VITÓRIAS		EMPATES		DERROTAS		SEM PERDER		SEM VENCER		MARC. GOLS		SEM MARCAR		SOFR. GOLS		SEM SOFRER	
ATUAL	TEMP	ATUAL	TEMP	ATUAL	TEMP	ATUAL	TEMP	ATUAL	TEMP	ATUAL	TEMP	ATUAL	TEMP	ATUAL	TEMP	ATUAL	TEMP
2	2	0	0	0	2	2	2	0	2	6	6	0	0	0	2	2	2

CAMPANHAS

FLUMINENSE

PRIMEIRA FASE - IDA				SEMIFINAL			FINAL		
RODADA 01			5-0			-			-
03/05/2026									
RODADA 02			4-0			-			-
09/05/2026									
RODADA 03			4-1			-			-
17/05/2026									
RODADA 04			2-1			-			-
23/05/2026									
RODADA 05			3-1			-			-
31/05/2026									
RODADA 06			3-0			-			-
07/06/2026									
RODADA 07			-			-			-
A DEFINIR									
RODADA 08			-			-			-
A DEFINIR									
RODADA 09			-			-			-
A DEFINIR									



JÓIA DA PRINCESA
FEIRA DE SANTANA



CAMPANHA GERAL							
PTS	JGS	VIT	EMP	DER	GPR	GCT	SDG
18	6	6	0	0	21	3	18

CAMPANHA MANDANTE							
PTS	JGS	VIT	EMP	DER	GPR	GCT	SDG
12	4	4	0	0	15	2	13

CAMPANHA VISITANTE							
PTS	JGS	VIT	EMP	DER	GPR	GCT	SDG
6	2	2	0	0	6	1	5

APROVEITAMENTO DE PONTOS			
GERAL	MANDANTE	GERAL	% PTS MANDANTE
100,00	100,00	100,00	66,67

EFICIÊNCIA DO ATAQUE - MARCOU/NÃO MARCOU GOLS

GERAL				MANDANTE				VISITANTE			
JOGOS	MARCOU	NMARC	% MARCOU	JOGOS	MARCOU	NMARC	% MARCOU	JOGOS	MARCOU	NMARC	% MARCOU
6	6	0	100,0	4	4	0	100,0	2	2	0	100,0

EFICIÊNCIA DA DEFESA - SOFREU/NÃO SOFREU GOLS

GERAL				MANDANTE				VISITANTE			
JOGOS	SOFREU	NSOFREU	% SOFREU	JOGOS	SOFREU	NSOFREU	% SOFREU	JOGOS	SOFREU	NSOFREU	% SOFREU
6	3	3	50,0	4	2	2	50,0	2	1	1	50,0

MÉDIA DE GOLS

GERAL		MANDANTE		VISITANTE	
MARC	SOFR	MARC	SOFR	MARC	SOFR
3,50	0,50	3,75	0,50	3,00	0,50

SEQUÊNCIAS

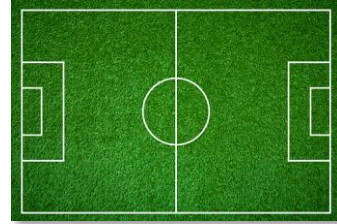
VITÓRIAS		EMPATES		DERROTAS		SEM PERDER		SEM VENCER		MARC. GOLS		SEM MARCAR		SOFR. GOLS		SEM SOFRER	
ATUAL	TEMP	ATUAL	TEMP	ATUAL	TEMP	ATUAL	TEMP	ATUAL	TEMP	ATUAL	TEMP	ATUAL	TEMP	ATUAL	TEMP	ATUAL	TEMP
6	6	0	0	0	0	6	6	0	0	6	6	0	0	0	3	1	2

CAMPANHAS

GRAPIÚNA

PRIMEIRA FASE - IDA			
RODADA 01			1-2
02/05/2026			
RODADA 02			0-4
09/05/2026			
RODADA 03			0-3
17/05/2026			
RODADA 04			0-1
23/05/2026			
RODADA 05			2-0
31/05/2026			
RODADA 06			2-2
05/06/2026			
RODADA 07			-
A DEFINIR			
RODADA 08			-
A DEFINIR			
RODADA 09			-
A DEFINIR			

SEMIFINAL			FINAL		
		-			-
		-			-



JÓIA DA PRINCESA
FEIRA DE SANTANA



CAMPANHA GERAL							
PTS	JGS	VIT	EMP	DER	GPR	GCT	SDG
4	6	1	1	4	5	12	-7

CAMPANHA MANDANTE							
PTS	JGS	VIT	EMP	DER	GPR	GCT	SDG
0	2	0	0	2	0	5	-5

CAMPANHA VISITANTE							
PTS	JGS	VIT	EMP	DER	GPR	GCT	SDG
4	4	1	1	2	5	7	-2

APROVEITAMENTO DE PONTOS			
GERAL	MANDANTE	GERAL	% PTS MANDANTE
22,22	0,00	33,33	0,00

EFICIÊNCIA DO ATAQUE - MARCOU/NÃO MARCOU GOLS

GERAL			
JOGOS	MARCOU	NMARC	% MARCOU
6	3	3	50,0

MANDANTE			
JOGOS	MARCOU	NMARC	% MARCOU
2	0	2	0,0

VISITANTE			
JOGOS	MARCOU	NMARC	% MARCOU
4	3	1	75,0

EFICIÊNCIA DA DEFESA - SOFREU/NÃO SOFREU GOLS

GERAL			
JOGOS	SOFREU	NSOFREU	% SOFREU
6	5	1	83,3

MANDANTE			
JOGOS	SOFREU	NSOFREU	% SOFREU
2	2	0	100,0

VISITANTE			
JOGOS	SOFREU	NSOFREU	% SOFREU
4	3	1	75,0

MÉDIA DE GOLS

GERAL		MANDANTE		VISITANTE	
MARC	SOFR	MARC	SOFR	MARC	SOFR
0,83	2,00	0,00	2,50	1,25	1,75

SEQUÊNCIAS

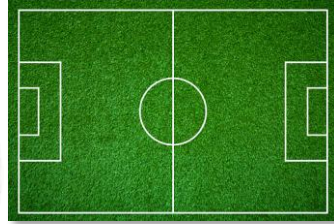
VITÓRIAS		EMPATES		DERROTAS		SEM PERDER		SEM VENCER		MARC. GOLS		SEM MARCAR		SOFR. GOLS		SEM SOFRER	
ATUAL	TEMP	ATUAL	TEMP	ATUAL	TEMP	ATUAL	TEMP	ATUAL	TEMP	ATUAL	TEMP	ATUAL	TEMP	ATUAL	TEMP	ATUAL	TEMP
0	1	1	1	0	4	2	2	1	4	2	2	0	3	1	4	0	1

CAMPANHAS

JACOBINA

PRIMEIRA FASE - IDA			
RODADA 01			2-1
02/05/2026			
RODADA 02			0-1
09/05/2026			
RODADA 03			0-0
17/05/2026			
RODADA 04			2-3
23/05/2026			
RODADA 05			2-0
31/05/2026			
RODADA 06			1-2
07/06/2026			
RODADA 07			-
A DEFINIR			
RODADA 08			-
A DEFINIR			
RODADA 09			-
A DEFINIR			

SEMIFINAL			FINAL		
		-			-
		-			-



JOSÉ ROCHA
JACOBINA



CAMPANHA GERAL							
PTS	JGS	VIT	EMP	DER	GPR	GCT	SDG
7	6	2	1	3	7	7	0

CAMPANHA MANDANTE							
PTS	JGS	VIT	EMP	DER	GPR	GCT	SDG
7	3	2	1	0	4	1	3

CAMPANHA VISITANTE							
PTS	JGS	VIT	EMP	DER	GPR	GCT	SDG
0	3	0	0	3	3	6	-3

APROVEITAMENTO DE PONTOS			
GERAL	MANDANTE	GERAL	% PTS MANDANTE
38,89	77,78	0,00	100,00

EFICIÊNCIA DO ATAQUE - MARCOU/NÃO MARCOU GOLS

GERAL			
JOGOS	MARCOU	NMARC	% MARCOU
6	4	2	66,7

MANDANTE			
JOGOS	MARCOU	NMARC	% MARCOU
3	2	1	66,7

VISITANTE			
JOGOS	MARCOU	NMARC	% MARCOU
3	2	1	66,7

EFICIÊNCIA DA DEFESA - SOFREU/NÃO SOFREU GOLS

GERAL			
JOGOS	SOFREU	NSOFREU	% SOFREU
6	4	2	66,7

MANDANTE			
JOGOS	SOFREU	NSOFREU	% SOFREU
3	1	2	33,3

VISITANTE			
JOGOS	SOFREU	NSOFREU	% SOFREU
3	3	0	100,0

MÉDIA DE GOLS

GERAL		MANDANTE		VISITANTE	
MARC	SOFR	MARC	SOFR	MARC	SOFR
1,17	1,17	1,33	0,33	1,00	2,00

SEQUÊNCIAS

VITÓRIAS		EMPATES		DERROTAS		SEM PERDER		SEM VENCER		MARC. GOLS		SEM MARCAR		SOFR. GOLS		SEM SOFRER	
ATUAL	TEMP	ATUAL	TEMP	ATUAL	TEMP	ATUAL	TEMP	ATUAL	TEMP	ATUAL	TEMP	ATUAL	TEMP	ATUAL	TEMP	ATUAL	TEMP
0	1	0	1	1	1	0	1	1	3	3	3	0	2	1	2	0	1

CAMPANHAS

LEÔNICO

PRIMEIRA FASE - IDA			
RODADA 01			0-3
03/05/2026			
RODADA 02			1-1
09/05/2026			
RODADA 03			0-6
15/05/2026			
RODADA 04			3-1
24/05/2026			
RODADA 05			0-6
30/05/2026			
RODADA 06			0-3
07/06/2026			
RODADA 07			-
A DEFINIR			
RODADA 08			-
A DEFINIR			
RODADA 09			-
A DEFINIR			

SEMIFINAL			FINAL		
		-			-
		-			-




ASSOCIAÇÃO DESPORTIVA LEÔNICO
1940

ARENA CAJUEIRO
FEIRA DE SANTANA



CAMPANHA GERAL							
PTS	JGS	VIT	EMP	DER	GPR	GCT	SDG
4	6	1	1	4	4	20	-16

CAMPANHA MANDANTE							
PTS	JGS	VIT	EMP	DER	GPR	GCT	SDG
0	3	0	0	3	0	15	-15

CAMPANHA VISITANTE							
PTS	JGS	VIT	EMP	DER	GPR	GCT	SDG
4	3	1	1	1	4	5	-1

APROVEITAMENTO DE PONTOS			
GERAL	MANDANTE	GERAL	% PTS MANDANTE
22,22	0,00	44,44	0,00

EFICIÊNCIA DO ATAQUE - MARCOU/NÃO MARCOU GOLS

GERAL				MANDANTE				VISITANTE			
JOGOS	MARCOU	NMARC	% MARCOU	JOGOS	MARCOU	NMARC	% MARCOU	JOGOS	MARCOU	NMARC	% MARCOU
6	2	4	33,3	3	0	3	0,0	3	2	1	66,7

EFICIÊNCIA DA DEFESA - SOFREU/NÃO SOFREU GOLS

GERAL				MANDANTE				VISITANTE			
JOGOS	SOFREU	NSOFREU	% SOFREU	JOGOS	SOFREU	NSOFREU	% SOFREU	JOGOS	SOFREU	NSOFREU	% SOFREU
6	6	0	100,0	3	3	0	100,0	3	3	0	100,0

MÉDIA DE GOLS

GERAL		MANDANTE		VISITANTE	
MARC	SOFR	MARC	SOFR	MARC	SOFR
0,67	3,33	0,00	5,00	1,33	1,67

SEQUÊNCIAS

VITÓRIAS		EMPATES		DERROTAS		SEM PERDER		SEM VENCER		MARC. GOLS		SEM MARCAR		SOFR. GOLS		SEM SOFRER	
ATUAL	TEMP	ATUAL	TEMP	ATUAL	TEMP	ATUAL	TEMP	ATUAL	TEMP	ATUAL	TEMP	ATUAL	TEMP	ATUAL	TEMP	ATUAL	TEMP
0	1	0	1	2	2	0	1	2	3	0	1	2	2	6	6	0	0

CAMPANHAS

REDEÇÃO

PRIMEIRA FASE - IDA			
RODADA 01			0-5
03/05/2026			
RODADA 02			0-1
10/05/2026			
RODADA 03			6-0
15/05/2026			
RODADA 04			3-2
23/05/2026			
RODADA 05			0-1
31/05/2026			
RODADA 06			2-2
05/06/2026			
RODADA 07			-
A DEFINIR			
RODADA 08			-
A DEFINIR			
RODADA 09			-
A DEFINIR			

SEMIFINAL			FINAL		
		-			-
		-			-



CAMPANHA GERAL							
PTS	JGS	VIT	EMP	DER	GPR	GCT	SDG
7	6	2	1	3	11	11	0

CAMPANHA MANDANTE							
PTS	JGS	VIT	EMP	DER	GPR	GCT	SDG
4	3	1	1	1	5	5	0

CAMPANHA VISITANTE							
PTS	JGS	VIT	EMP	DER	GPR	GCT	SDG
3	3	1	0	2	6	6	0

APROVEITAMENTO DE PONTOS			
GERAL	MANDANTE	GERAL	% PTS MANDANTE
38,89	44,44	33,33	57,14

EFICIÊNCIA DO ATAQUE - MARCOU/NÃO MARCOU GOLS

GERAL			
JOGOS	MARCOU	NMARC	% MARCOU
6	3	3	50,0

MANDANTE			
JOGOS	MARCOU	NMARC	% MARCOU
3	2	1	66,7

VISITANTE			
JOGOS	MARCOU	NMARC	% MARCOU
3	1	2	33,3

EFICIÊNCIA DA DEFESA - SOFREU/NÃO SOFREU GOLS

GERAL			
JOGOS	SOFREU	NSOFREU	% SOFREU
6	5	1	83,3

MANDANTE			
JOGOS	SOFREU	NSOFREU	% SOFREU
3	3	0	100,0

VISITANTE			
JOGOS	SOFREU	NSOFREU	% SOFREU
3	2	1	66,7

MÉDIA DE GOLS

GERAL		MANDANTE		VISITANTE	
MARC	SOFR	MARC	SOFR	MARC	SOFR
1,83	1,83	1,67	1,67	2,00	2,00

SEQUÊNCIAS

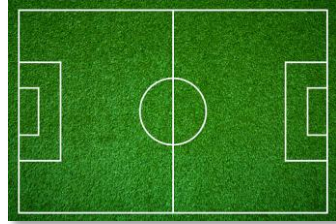
VITÓRIAS		EMPATES		DERROTAS		SEM PERDER		SEM VENCER		MARC. GOLS		SEM MARCAR		SOFR. GOLS		SEM SOFRER	
ATUAL	TEMP	ATUAL	TEMP	ATUAL	TEMP	ATUAL	TEMP	ATUAL	TEMP	ATUAL	TEMP	ATUAL	TEMP	ATUAL	TEMP	ATUAL	TEMP
0	2	1	1	0	2	1	2	2	2	1	2	0	2	3	3	0	1

CAMPANHAS

SSA FC

PRIMEIRA FASE - IDA			
RODADA 01			3-0
03/05/2026			
RODADA 02			1-0
09/05/2026			
RODADA 03			3-0
17/05/2026			
RODADA 04			2-0
23/05/2026			
RODADA 05			1-0
31/05/2026			
RODADA 06			0-1
06/06/2026			
RODADA 07			-
A DEFINIR			
RODADA 08			-
A DEFINIR			
RODADA 09			-
A DEFINIR			

SEMIFINAL			FINAL		
		-			-
		-			-



ARENA CAJUEIRO
FEIRA DE SANTANA



CAMPANHA GERAL							
PTS	JGS	VIT	EMP	DER	GPR	GCT	SDG
15	6	5	0	1	10	1	9

CAMPANHA MANDANTE							
PTS	JGS	VIT	EMP	DER	GPR	GCT	SDG
9	3	3	0	0	5	0	5

CAMPANHA VISITANTE							
PTS	JGS	VIT	EMP	DER	GPR	GCT	SDG
6	3	2	0	1	5	1	4

APROVEITAMENTO DE PONTOS			
GERAL	MANDANTE	GERAL	% PTS MANDANTE
83,33	100,00	66,67	60,00

EFICIÊNCIA DO ATAQUE - MARCOU/NÃO MARCOU GOLS

GERAL			
JOGOS	MARCOU	NMARC	% MARCOU
6	5	1	83,3

MANDANTE			
JOGOS	MARCOU	NMARC	% MARCOU
3	3	0	100,0

VISITANTE			
JOGOS	MARCOU	NMARC	% MARCOU
3	2	1	66,7

EFICIÊNCIA DA DEFESA - SOFREU/NÃO SOFREU GOLS

GERAL			
JOGOS	SOFREU	NSOFREU	% SOFREU
6	1	5	16,7

MANDANTE			
JOGOS	SOFREU	NSOFREU	% SOFREU
3	0	3	0,0

VISITANTE			
JOGOS	SOFREU	NSOFREU	% SOFREU
3	1	2	33,3

MÉDIA DE GOLS

GERAL		MANDANTE		VISITANTE	
MARC	SOFR	MARC	SOFR	MARC	SOFR
1,67	0,17	1,67	0,00	1,67	0,33

SEQUÊNCIAS

VITÓRIAS		EMPATES		DERROTAS		SEM PERDER		SEM VENCER		MARC. GOLS		SEM MARCAR		SOFR. GOLS		SEM SOFRER	
ATUAL	TEMP	ATUAL	TEMP	ATUAL	TEMP	ATUAL	TEMP	ATUAL	TEMP	ATUAL	TEMP	ATUAL	TEMP	ATUAL	TEMP	ATUAL	TEMP
0	5	0	0	1	1	0	5	1	1	0	5	1	1	1	1	0	5

CAMPANHAS

VITÓRIA DA CONQUISTA

PRIMEIRA FASE - IDA			
RODADA 01			0-3
02/05/2026			1-1
RODADA 02			0-0
09/05/2026			0-2
RODADA 03			0-2
17/05/2026			5-2
RODADA 04			-
23/05/2026			-
RODADA 05			-
31/05/2026			-
RODADA 06			-
06/06/2026			-
RODADA 07			-
A DEFINIR			-
RODADA 08			-
A DEFINIR			-
RODADA 09			-
A DEFINIR			-

SEMIFINAL		FINAL	

LOMANTO JÚNIOR
VITÓRIA DA CONQUISTA



CAMPANHA GERAL							
PTS	JGS	VIT	EMP	DER	GPR	GCT	SDG
5	6	1	2	3	6	10	-4

CAMPANHA MANDANTE							
PTS	JGS	VIT	EMP	DER	GPR	GCT	SDG
1	3	0	1	2	1	5	-4

CAMPANHA VISITANTE							
PTS	JGS	VIT	EMP	DER	GPR	GCT	SDG
4	3	1	1	1	5	5	0

APROVEITAMENTO DE PONTOS			
GERAL	MANDANTE	GERAL	% PTS MANDANTE
27,78	11,11	44,44	20,00

EFICIÊNCIA DO ATAQUE - MARCOU/NÃO MARCOU GOLS

GERAL				MANDANTE				VISITANTE			
JOGOS	MARCOU	NMARC	% MARCOU	JOGOS	MARCOU	NMARC	% MARCOU	JOGOS	MARCOU	NMARC	% MARCOU
6	2	4	33,3	3	1	2	33,3	3	1	2	33,3

EFICIÊNCIA DA DEFESA - SOFREU/NÃO SOFREU GOLS

GERAL				MANDANTE				VISITANTE			
JOGOS	SOFREU	NSOFREU	% SOFREU	JOGOS	SOFREU	NSOFREU	% SOFREU	JOGOS	SOFREU	NSOFREU	% SOFREU
6	5	1	83,3	3	3	0	100,0	3	2	1	66,7

MÉDIA DE GOLS

GERAL		MANDANTE		VISITANTE	
MARC	SOFR	MARC	SOFR	MARC	SOFR
1,00	1,67	0,33	1,67	1,67	1,67

SEQUÊNCIAS

VITÓRIAS		EMPATES		DERROTAS		SEM PERDER		SEM VENCER		MARC. GOLS		SEM MARCAR		SOFR. GOLS		SEM SOFRER	
ATUAL	TEMP	ATUAL	TEMP	ATUAL	TEMP	ATUAL	TEMP	ATUAL	TEMP	ATUAL	TEMP	ATUAL	TEMP	ATUAL	TEMP	ATUAL	TEMP
1	1	0	2	0	2	1	2	0	5	1	1	0	3	3	3	0	1